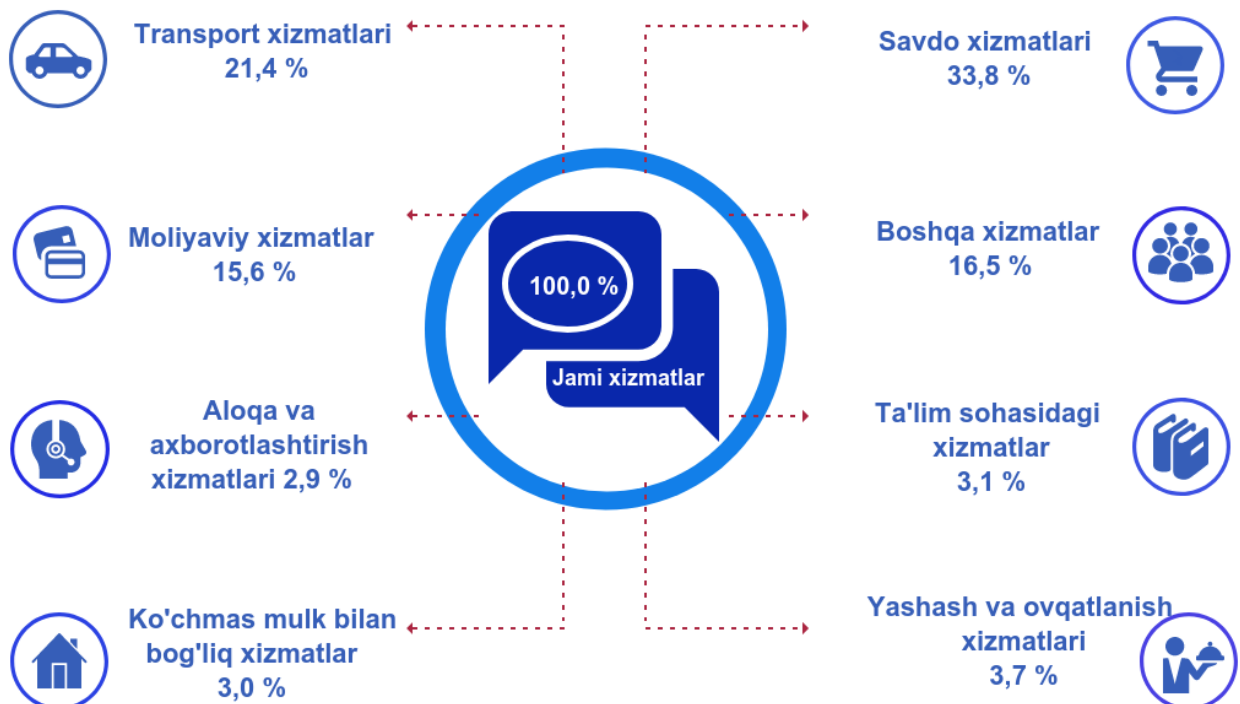


Xizmatlar sohasining rivojlanishi – Toshkent viloyatining farovonligining asosi

Hozirgi vaqtda xizmat ko'rsatish sohasining rivojlanish darajasi jamiyatning jadal rivojlanish mezoniga aylandi. Xizmat ko'rsatish tizimini takomillashtirish va modernizatsiya qilish aholi turmush darajasini, investitsiya muhitini, ishbilarmonlik muhitini va biznesni rivojlantirishni yaxshilashga yordam beradi.

Dastlabki ma'lumotlarga ko'ra, 2020-yil yanvar-may oylarida ko'rsatilgan bozor xizmatlari hajmi 5 804,8 mlrd. so'mga teng bo'ldi. Ko'rsatilgan bozor xizmatlari tarkibida savdo xizmatlari (33,8 %), transport xizmatlari (21,8 %), moliyaviy xizmatlar (15,6 %), aloqa va axborotlashtirish xizmatlari (3,0 %) ustunlik qilmoqda.

2020-yil yanvar-may oylarida ko'rsatilgan bozor xizmatlarining tarkibi, % da





TOSHKENT VILOYATI STATISTIKA BOSHQARMASI

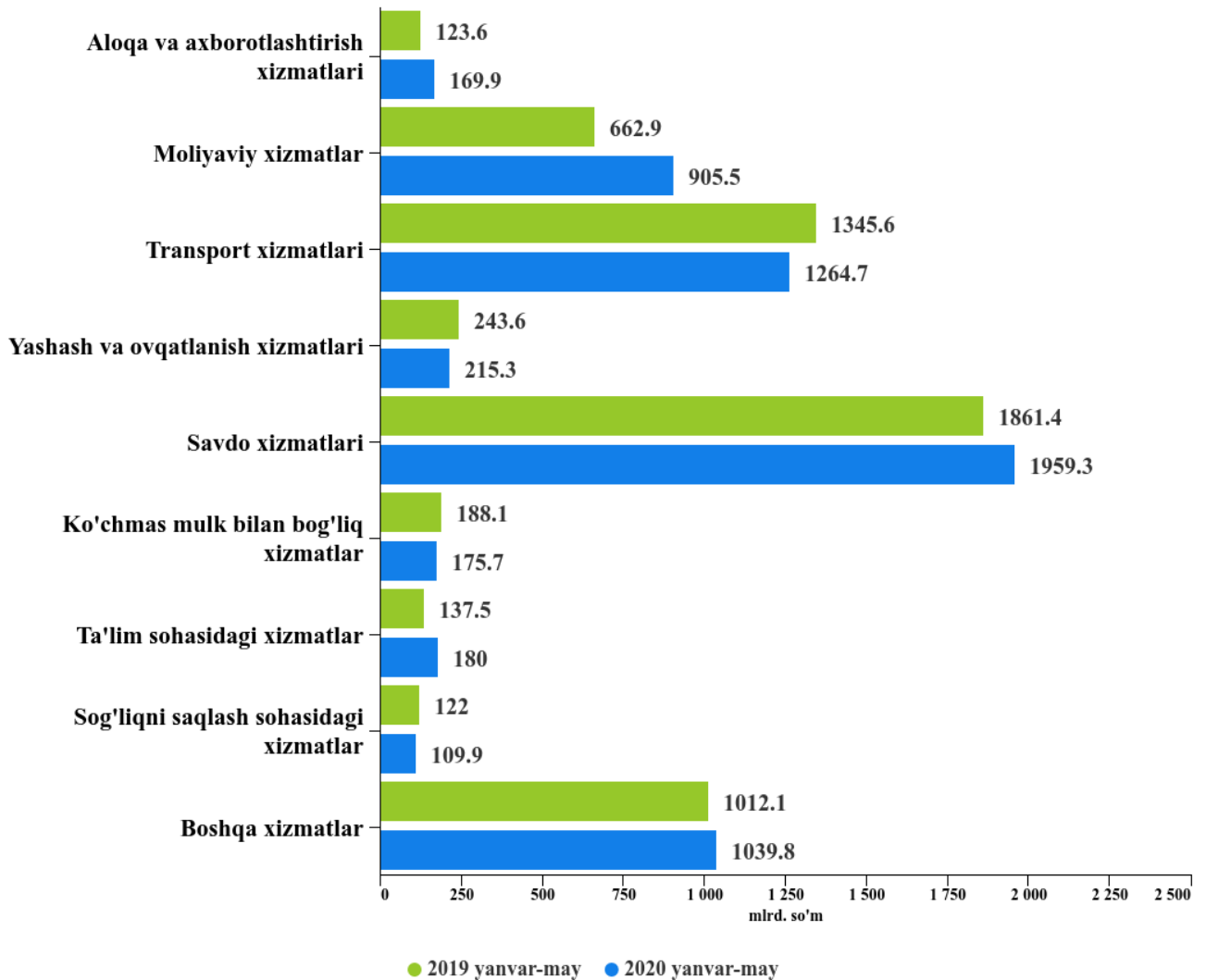
Iqtisodiy faoliyat turlari bo'yicha bozor xizmatlari ishlab chiqarish (2020-yil yanvar-may oylari uchun)

	Hajmi, mlrd. so'm	o'tgan yilga nisbatan % hisobida	Jami xizmatlar- dagi ulushi %
Jami xizmatlar	5 804,8	95,9	100,0
shu jumladan: xizmat turlari bo'yicha			
aloqa va axborotlashtirish xizmatlari	169,9	133,6	3,2
moliyaviy xizmatlar	905,5	133,2	17,2
transport xizmatlari	1 264,7	85,3	21,4
shu jumladan: avtotransport xizmati	1 180,2	85,5	20,4
yashash va ovqatlanish xizmatlari	215,3	81,3	3,6
savdo xizmatlari	1 959,3	93,0	31,8
ko'chmas mulk bilan bog'liq xizmatlar	175,7	81,1	3,0
ta'lim sohasidagi xizmatlar	180,0	108,5	3,3
sog'liqni saqlash sohasidagi xizmatlar	109,9	83,9	1,6
ijara xizmatlari	159,5	86,1	2,9
kompyuterlar va maishiy tovarlarni ta'mirlash bo'yicha xizmatlar	101,1	78,7	1,9
shaxsiy xizmatlar	137,9	83,6	2,6
me'morchilik, muhandislik izlanishlari, texnik sinovlar va tahlil sohasidagi xizmatlar	263,8	122,0	4,6
boshqa xizmatlar	162,2	80,1	2,9



TOSHKENT VILOYATI STATISTIKA BOSHQARMASI

2020-yil yanvar-may oylarida alohida xizmat turlari hajmining taqqoslanishi, mlrd. so'm



2020-yil yanvar-may oylarida iqtisodiy faoliyat turlari bo'yicha bozor xizmatlarining o'sish sur'ati, %



TOSHKENT VILOYATI STATISTIKA BOSHQARMASI

Aloqa va axborotlashtirish xizmatlari

133,6 %

Moliyaviy xizmatlar

133,2 %

Me'morchilik sohasidagi xizmatlar

122,0 %

Ta'lim sohasidagi xizmatlar

108,5 %

Savdo xizmatlari

93,0 %

Ijara xizmatlari

86,1 %

Transport xizmatlari

85,3 %

Sog'liqni saqlash sohasidagi xizmatlar

83,9 %

Shaxsiy xizmatlar

83,6 %

Yashash va ovqatlanish xizmatlari

81,3 %

Ko'chmas mulk bilan bog'liq xizmatlar

81,1 %

Boshqa xizmatlar

80,1 %

Kompyuter ta'mirlash xizmatlari

78,7 %

Iqtisodiy faoliyat turlari bo'yicha aloqa va axborotlashtirish xizmatlari (133,6 %), moliyaviy xizmatlar (133,2 %), me'morchilik sohasidagi xizmatlar (122,0 %), Ta'lim sohasidagi xizmatlar (108,5 %), bo'yicha yuqori o'sish sur'atlari qayd etildi.

Eng past o'sish sur'atlari esa boshqa xizmatlar (80,1 %), kompyuterlar va maishiy tovarlarni ta'mirlash bo'yicha xizmatlar (78,7 %), tashkil etdi.

2020-yil yanvar-may oylarida ko'rsatilgan bozor xizmatlari tarkibi, %



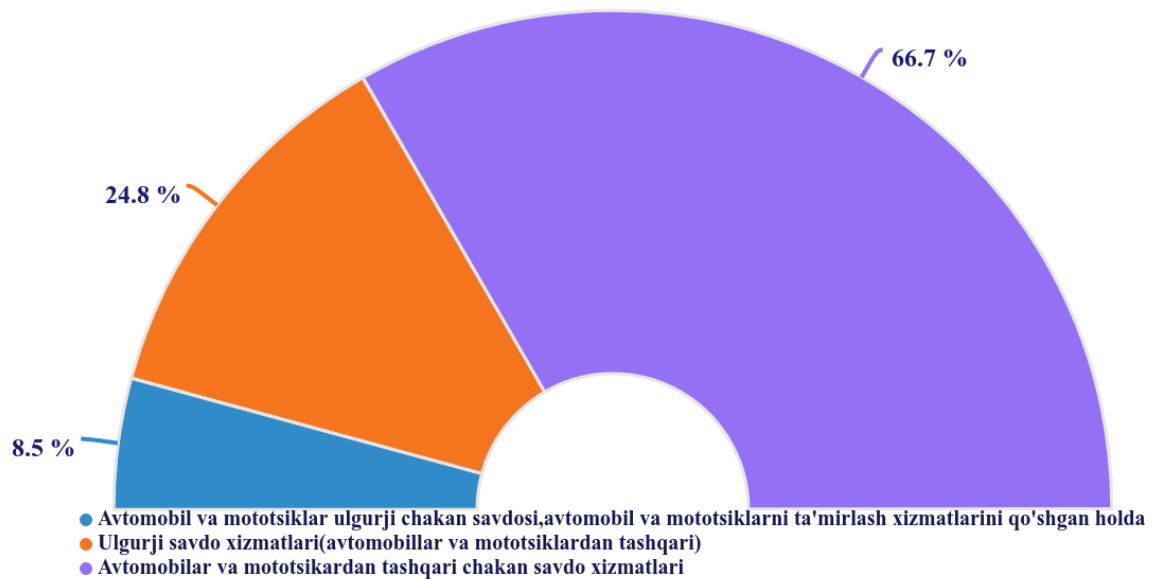
Jami moliyaviy xizmatlar hajmida sug'urta va nafaqa ta'minoti bo'yicha xizmatlardan tashqari moliyaviy xizmatlarning ulushi (89,8 %) yetakchilik qilmoqda.

Sug'urta va nafaqa ta'minoti bo'yicha xizmatlardan tashqari moliyaviy xizmatlarning asosiy qismini pul-kredit sohasida vositachilik xizmatlari tashkil etadi.

Bugungi kunda savdo-sotiq iste'mol bozoriga bo'lgan talabni shakllantirish jarayonining faol ishtirokchisiga aylandi. Savdo xizmatlari iqtisodiyotda ko'rsatilgan xizmatlar umumiy hajmining sezilarli qismini tashkil qiladi.

2020-yil yanvar-may oylarida savdo xizmatlari hajmi 1 959,3 mlrd.so'mga teng bo'ldi. Ko'rsatilgan xizmatlar umumiy hajmidagi ulushi 33,8 % ni tashkil etdi.

2020-yil yanvar-may oylarida savdo xizmatlari tarkibi, % da



Savdo xizmatlari tarkibiga avtomobillar va mototsiklardan tashqari chakana savdo bo'yicha xizmatlar katta salmoqqa ega bo'lib, uning ulushi 66,7 %ni tashkil etadi.

Ulgurji savdo xizmatlarining (avtomobillar va mototsiklar savdosidan tashqari) ulushi 24,8 %ni tashkil etdi.

Avtomobil va mototsiklar ulgurji va chakana savdosi, avtomobil va mototsiklarni ta'mirlash xizmatlarini qo'shgan holda umumiy savdo xizmatlarining 8,5 % ni tashkil qiladi.



TOSHKENT VILOYATI STATISTIKA BOSHQARMASI

2020-yil yanvar-may oylarida hududlar bo'yicha ko'rsatilgan xizmatlar hajmi

	Jami			Aholi jon boshiga	
	Hajmi, mlrd. so'm	o'tgan yilga nisbatan %da	Jami xizmatlar hajmida hududlarning ulushi, %da	ming so'm	o'tgan yilga nisbatan %da
Toshkent viloyati	5 804,8	95,9	100,0	1 969,9	94,5
shaharlar:					
Nurafshon	1 315,2	119,6	22,7	26 951,6	118,2
Olmaliq	335,1	88,8	5,8	2 551,8	87,4
Angren	258,3	89,6	4,4	1 368,6	88,3
Bekobod	215,4	87,1	3,7	2 244,2	85,6
Ohangaron	99,9	87,4	1,7	2 629,1	85,1
Chirchiq	392,4	95,6	6,8	2 493,0	94,7
Yangiyo'l	215,1	88,3	3,7	3 550,1	86,9
tumanlar:					
Oqqo'rg'on	122,5	86,4	2,1	1 164,9	85,0
Ohangaron	66,4	91,6	1,1	692,6	90,3
Bekobod	123,7	87,6	2,1	784,7	86,2



TOSHKENT VILOYATI STATISTIKA BOSHQARMASI

	Jami			Aholi jon boshiga	
	Hajmi, mlrd. so'm	o'tgan yilga nisbatan %da	Jami xizmatlar hajmida hududlarning ulushi, %da	ming so'm	o'tgan yilga nisbatan %da
Bo'stonliq	270,8	96,9	4,7	1 601,7	95,9
Bo'ka	135,8	88,3	2,3	1 080,4	87,0
Quyi Chirchiq	78,3	88,8	1,3	724,0	87,4
Zangiota	435,2	89,3	7,5	2 201,4	88,1
Yuqori Chirchiq	163,8	89,9	2,8	1 207,7	88,3
Qibray	519,7	101,6	9,0	2 589,7	100,2
Parkent	183,2	91,0	3,2	1 180,9	89,3
Piskent	65,4	87,8	1,1	647,9	86,4
O'rta Chirchiq	168,7	86,1	2,9	1 127,4	84,6
Chinoz	127,5	73,7	2,2	953,1	72,6
Yangiyo'l	216,5	86,8	3,7	1 030,0	85,5
Toshkent	295,9	93,4	5,1	1 637,5	92,0

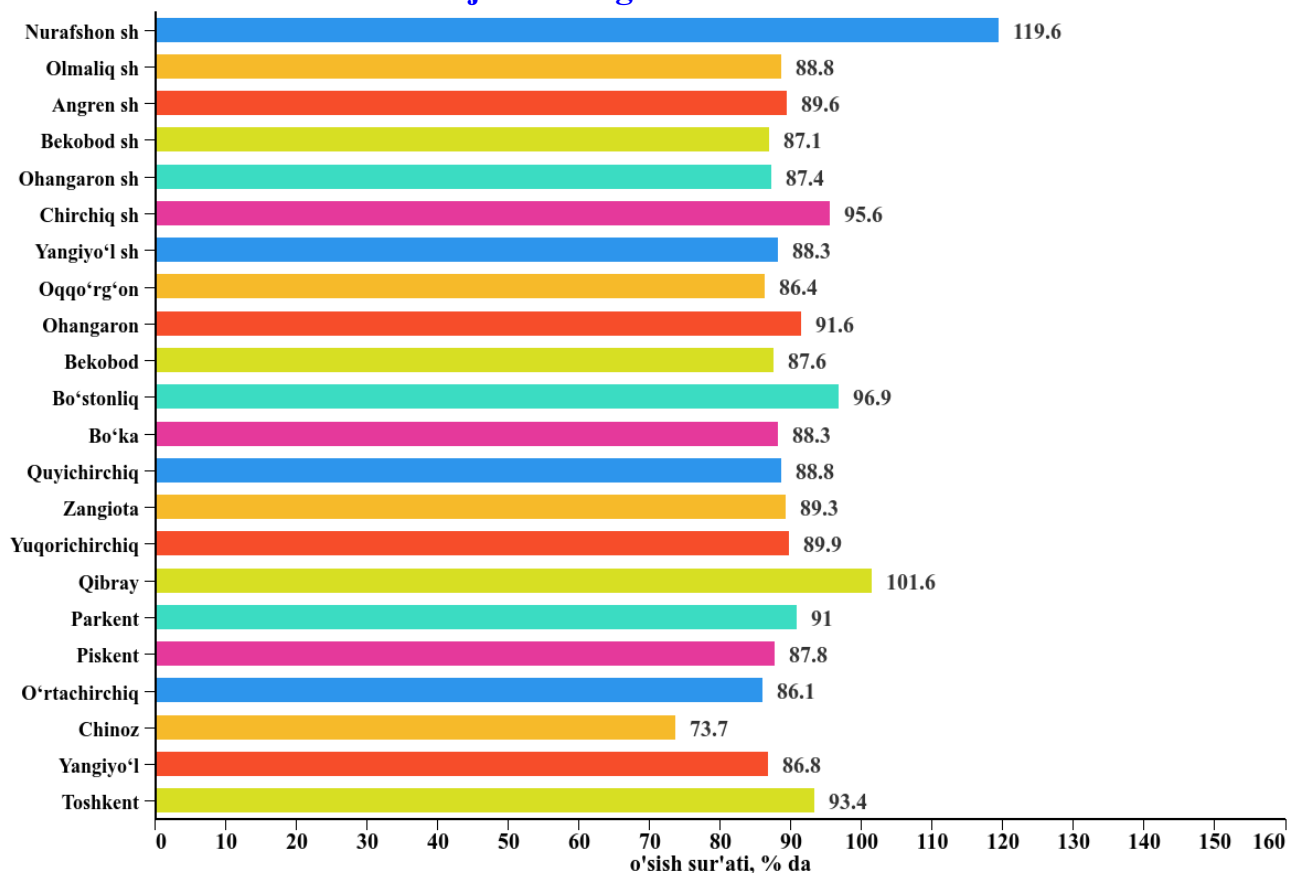
Hududlar o'rtasida eng yuqori o'sish sur'atlari Nurafshon (119,6 %) Chirchiq (95,6 %), shaharlari, shuningdek Qibray (101,6 %), Bo'stonliq (96,9 %), Toshkent (93,4 %) va Parkent (91,0 %) tumanlariga to'g'ri keladi.



TOSHKENT VILOYATI STATISTIKA BOSHQARMASI

Eng past o'sish sur'atlari esa O'rta Chirchiq (86,1 %) va Chinoz (73,7 %) tumanlariga to'g'ri keladi. 2020-yil yanvar-may oylarida aholi jon boshiga ko'rsatilgan xizmatlar hajmi 1 969,9 ming so'mga teng bo'ldi. O'sish sur'ati o'tgan yilning shu davriga nisbatan 94,5 % ni tashkil etdi.

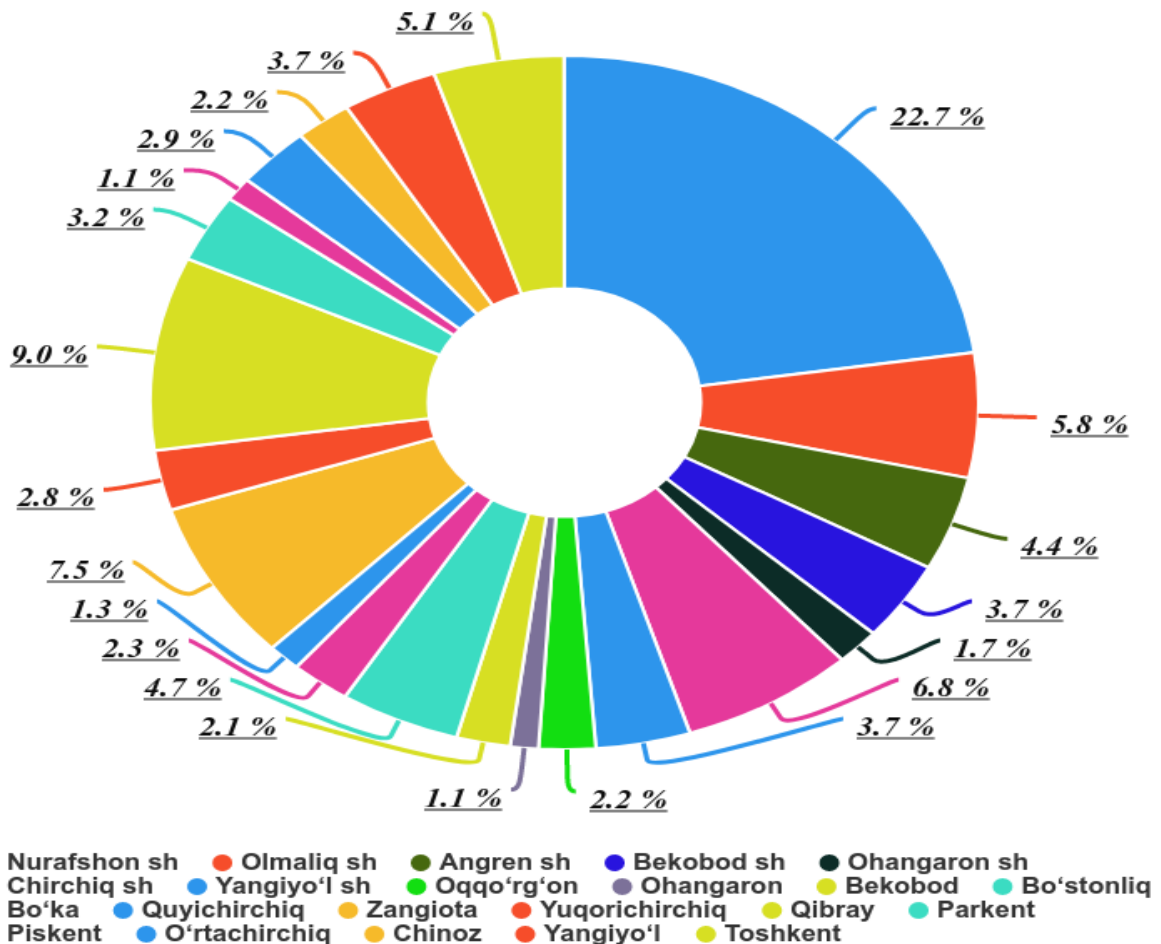
2020-yil yanvar-may oylarida hududlar bo'yicha aholi jon boshiga ko'rsatkichlar



Joriy yilda viloyatda aholi jon boshiga ko'rsatilgan eng yuqori xizmatlar ulushi Nurafshon shahrida – 26 951,6 ming so'mni, o'sish sur'ati o'tgan yilning shu davriga nisbatan 118,2 % tashkil etdi.

Aholi jon boshiga ko'rsatilgan eng kichik xizmatlar ulushi Oqqo'rg'on tumanida 1 164,9 ming so'mni, o'sish sur'ati o'tgan yilning shu davriga nisbatan (85,0 %), O'rta Chirchiq tumanida 1 127,4 ming so'mni o'sish sur'ati o'tgan yilning shu davriga nisbatan (84,6%), Chinoz tumanida 953,1 ming so'mni, o'sish sur'ati o'tgan yilning shu davriga nisbatan (72,6 %), tashkil etdi.

2020-yil yanvar-may oylarida hududlar bo'yicha jami xizmatlar hajmida hududlarning ulushi



Viloyatda eng katta ulush Nurafshon shahar (22,7 %), Qibray (9,0 %) va Zangiota (6,8 %) tumanlariga to'g'ri keldi.

Viloyatda eng past ulush esa Quyi Chirchiq (1,3 %), Ohangaron (1,1 %) va Piskent (1,1 %) tumanlarida kuzatildi.

2020-yil yanvar-may oylarida iqtisodiy faoliyat turlari bo'yicha xizmatlar tarkibi



Boshqa xizmatlar
3,2 %



Savdo xizmatlari
34,1 %



Shaxsiy xizmatlar
2,6 %



**Transport
xizmatlari**
24,7 %



**Aloqa va
axborotlashtirish
xizmatlari**
2,3 %



**Moliyaviy
xizmatlar**
12,2 %



**Ta'lim
sohasidagi
xizmatlar**
2,5 %



**Yashash va
ovqatlanish
xizmatlari**
4,5 %



**Kompyuterlar va
maishiy tovarlarni
ta'mirlash bo'yicha
xizmatlar**
2,1 %



**Ko'chmas mulk
bilan bog'liq
xizmatlar**
3,4 %



**Sog'liqni
saqlash
sohasidagi
xizmatlar**
2,2 %

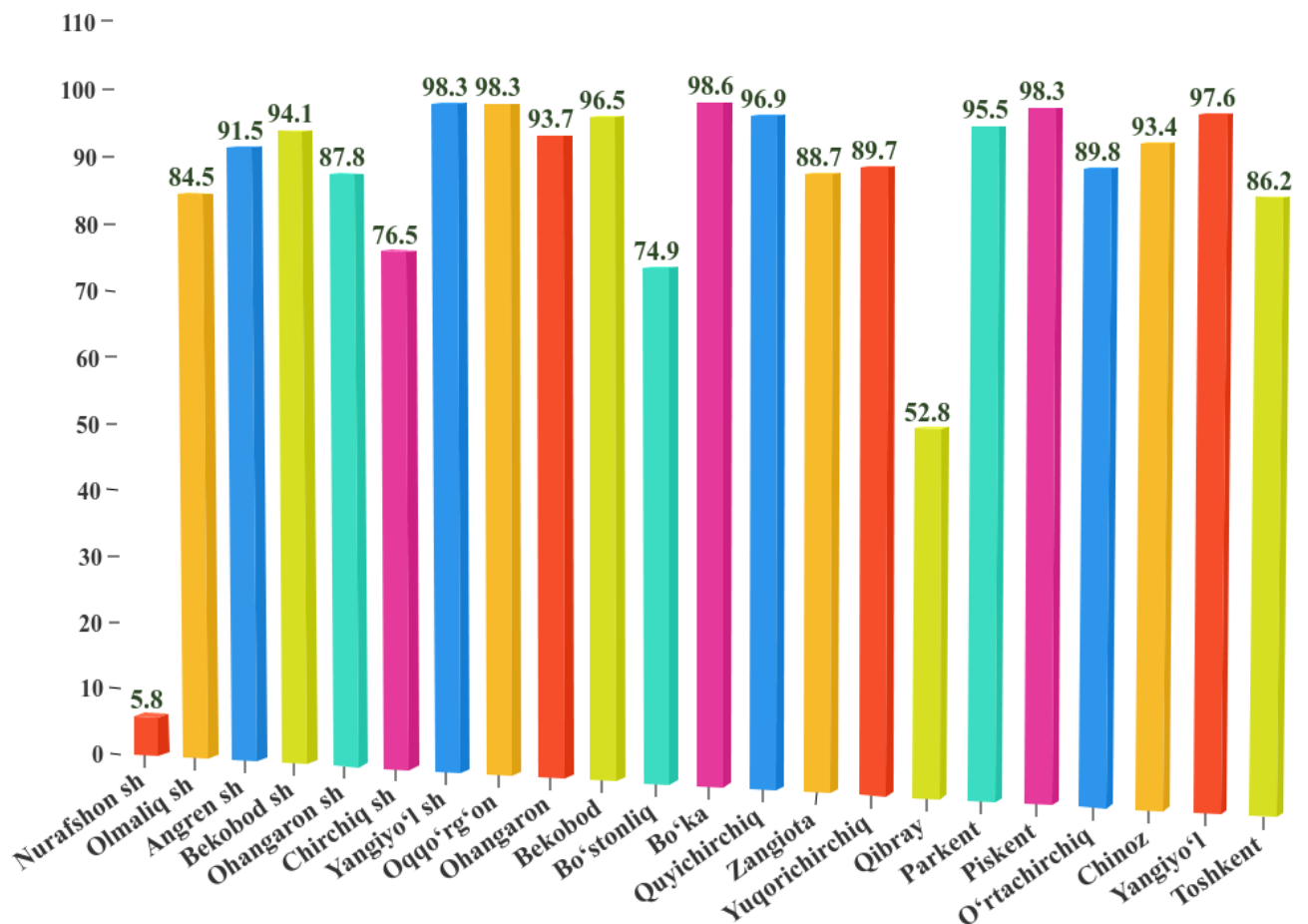


**Me'morchilik
muhandislik
izlanishlari, texnik
sinovlar va tahlil
sohasidagi
xizmatlar**
3,2 %



Ijara xizmatlari
3,0 %

2020-yil yanvar-may oylarida jami xizmatlarda kichik biznesning ulushi, % da



Viloyatda kichik biznesning eng katta ulushi Bo'ka (98,6 %), Oqqo'rg'on (98,3 %), Piskent (98,3 %), tumanlarida va Yangiyo'l (97,6 %) shahrida kuzatildi. Viloyatda kichik biznesning eng past ulushi Nurafshon shahrida (5,8 %) tashkil etdi.

Toshkent viloyat statistika boshqarmasi

Xizmatlar sohasi statistikasi bo'limi

Mas'ul: M.Tastanbekov

Tel:(71)230-86-74